ALVEIS
by Chemicals Laif

CATALOGO



CURA E NUTRE
le api del mondo

INDICE

2. La nostra storia

CURA

5. ApiLife Var
6. Api-Bioxal polvere
7. Api-Bioxal soluzione
8. Apifor
9. Formic Pro
10. Maqs
11. Apivar
12. Polyvar

NUTRIZIONE

14. ApiCandy
15. ApiCandy PROTEICO
16. ApiHerb-Candy
17. ApiHerb
18. Superbee
19. Micostop
20. ApiGo

MONITORAGGIO

22. Varroa EasyCheck
23. Iniettore a CO2
24. VespaCatch

PULIZIA ED IGIENE

26. OxyLaif
27. AlveisClean

ACCESSORI

30. Dosa-Laif
31. Oxalika Premium
32. Oxalika PRO Easy

LA NOSTRA STORIA

Chemicals LAIF, industria chimica farmaceutica veterinaria, nasce 40 anni fa rispondendo alle esigenze sanitarie e nutrizionali del settore zootecnico-industriale con una linea di Presidi Medico Chirurgici ed una linea completa di premiscele e additivi per il settore mangimistico. L'azienda diventa negli anni un riferimento importante per la produzione di premiscele ad uso zootecnico sia a proprio marchio che conto terzi.

1980 Nasce la Linea Apicoltura con lo sviluppo di prodotti per la salute delle api con un preciso focus sul biologico. Viene elaborato e sviluppato in questo periodo APILIFE VAR, il primo medicinale consentito in apicoltura biologica per la cura ed il controllo della varroa; APILIFE VAR viene oggi utilizzato in oltre 30 paesi diventando sempre ed ovunque sinonimo di efficacia, affidabilità e sicurezza. Viene sviluppata anche una linea completa di nutrizione per le api che comprende mangimi complementari altamente innovativi con azione di supporto al controllo di importanti patologie apistiche.

2011 nasce API-BIOXAL, medicinale veterinario per la cura della varroatosi, il primo medicinale autorizzato in Italia a base di acido ossalico.

2014 nasce la Divisione ALVEIS, unicamente dedicata all'apicoltura che conferma il ruolo centrale del settore nei programmi dell'azienda.

2017 nasce APIFOR, farmaco antivarroa a base di acido formico al 60%.

2018 nasce API-BIOXAL soluzione, nuova forma farmaceutica migliorata con glicerolo e pronta all'uso a base di acido ossalico.

QUALITÀ AZIENDALE

Tutti i nostri settori di attività lavorano seguendo gli standard di qualità previsti dalle agenzie regolatrici nazionali e comunitarie (GMP).

LA MISSION

Innovazione e sviluppo di nuovi prodotti in collaborazione con i più importanti istituti di ricerca. Supporto consulenziale costante per i clienti e per gli operatori dei settori coinvolti.

IL MANAGEMENT

Uno staff dinamico di veterinari, farmacisti, tecnici, chimici ed economisti.

RETE DI VENDITA

Con un'attività di export in pieno sviluppo, siamo attualmente presenti in oltre 30 mercati.

CURA

ApiLifeVar

Medicinale veterinario a base di oli essenziali contro la varroa

APILIFE VAR
striscia per arnia per api

Consentito in apicoltura biologica

QUANDO SI USA

In assenza di melario, con temperature medie comprese tra i 15°C e 30 °C.

COME SI USA

Somministrare alla colonia 1 striscia alla settimana per 4 settimane.

- L'unico farmaco con 4 principi attivi ad azione sinergica: timolo, levomentolo, olio di eucalipto e canfora
- Efficace e sicuro per le api e l'apicoltore
- Facile da usare, anche in presenza di covata e senza girare il coprifavo
- Adatto a tutti i contesti climatici

PERIODO DI VALIDITÀ

Confezione chiusa: 2 anni
Confezione aperta: utilizzare immediatamente

CONFEZIONI

Busta da 2 strisce - 2 buste per colonia

Api-Bioxal

polvere per alveare

API-BIOXAL
886 mg/g, polvere per alveare

Consentito in apicoltura biologica

QUANDO SI USA

In assenza di melario. Efficacia massima in assenza di covata.

COME SI USA

Gocciolato: sciogliere Api-Bioxal polvere in sciroppo zuccherino, gocciolare il preparato nello spazio tra favi popolati da api. Dosaggio in base alla popolosità della colonia. Trattamento in singola somministrazione.

Sublimato: Somministrare direttamente Api-Bioxal polvere attraverso un sublimatore a resistenza elettrica.

Medicinale veterinario a base di acido ossalico contro la varroa

- Il farmaco più utilizzato in Italia contro la varroa
- Massima efficacia con un'unica applicazione
- Utilizzabile indipendentemente dalle temperature
- Duplice modalità di somministrazione: gocciolato o sublimato

PERIODO DI VALIDITÀ

Confezione chiusa: 3 anni
Confezione aperta: 3 mesi

CONFEZIONI

Busta da 35g - per 10/15 colonie
Buste da 175g - per 50/75 colonie
Busta da 350g - per 100/150 colonie

Api-Bioxal

soluzione per alveare

Medicinale veterinario a base di acido ossalico, PRONTO ALL'USO, con GLICEROLO contro la varroa

Accessorio: rubinetto per tanica eco-pack

API-BIOXAL
62 mg/ml, soluzione per alveare

Consentito in apicoltura biologica

QUANDO SI USA

In assenza di melario.
Efficacia massima in assenza di covata.

COME SI USA

Gocciolare Api-Bioxal soluzione direttamente nello spazio tra favi popolati da api. Dosaggio in base alla popolosità della colonia. Trattamento in singola somministrazione.

- 100% pronto all'uso, non necessita di essere preparato
- Glicerolo: migliora le performance dell'acido ossalico e sostituisce completamente lo zucchero
- Utilizzabile entro 12 mesi dalla prima apertura, conservabile a temperatura ambiente
- Utilizzabile indipendentemente dalle temperature

PERIODO DI VALIDITÀ

Confezione chiusa: 3 anni
Confezione aperta: 12 mesi

CONFEZIONI

Flacone da 500 ml - per 10/15 colonie
Tanica EcoPack da 5 L - per 100/150 colonie

Apifor

APIFOR
soluzione per alveare

Consentito in apicoltura biologica

QUANDO SI USA

In assenza di melario, con temperature medie comprese tra 10°C e 30 °C.

COME SI USA

Utilizzare evaporatori idonei. Dosare in base al volume dell'arnia. Trattamento in singola somministrazione per un periodo minimo di 10 giorni o fino a completa evaporazione.

Medicinale veterinario a base di acido formico contro la varroa

Accessorio:
T-For rubinetto per tanica

- L'unico medicinale a base di acido formico in forma liquida
- Qualità farmaceutica e concentrazione garantita
- Concentrazione ideale per un'ottima efficacia e tollerabilità,
- Dosaggio adattabile al volume dell'arnia
- L'unico principio attivo che agisce sulla varroa nella covata

PERIODO DI VALIDITÀ

Confezione chiusa: 4 anni
Confezione aperta: 3 mesi

CONFEZIONI

Flacone da 1 L - per 3/6 colonie
Tanica da 5 L - per 15/30 colonie

FORMICPRO

Medicinale veterinario a base di acido formico contro la varroa

FORMIC PRO
68,2 g Strisce per alveare per api mellifere

Consentito in apicoltura biologica

QUANDO SI USA

In assenza di melario, con temperature medie comprese tra i 10°C e 30 °C.

COME SI USA

Somministrare alla colonia 2 strisce per una settimana.
Trattamento in singola somministrazione.

- Facile da applicare, non richiede l'uso di evaporatori
- 2 anni di vita commerciale a confezione chiusa
- Trattamento flash di 7 giorni ripetibile se necessario dopo 30 giorni
- L'unico principio attivo che agisce sulla varroa nella covata
- Facile da conservare a temperatura ambiente

PERIODO DI VALIDITÀ

Confezione chiusa: 2 anni

CONFEZIONI

Scatola da 2 buste (4 strisce) - per 2 colonie
Scatola da 10 buste (20 strisce) - per 10 colonie
Scatola da 30 buste (60 strisce) - per 30 colonie

MAQS
68,2 g Strisce per alveare per api mellifere

Consentito in apicoltura biologica

QUANDO SI USA

In assenza di melario, con temperature medie comprese tra i 10°C e 30 °C.

COME SI USA

Somministrare alla colonia due strisce per una settimana.
Trattamento in singola somministrazione.

- Facile da applicare, non richiede l'uso di evaporatori
- Trattamento flash di 7 giorni ripetibile dopo 30 giorni
- L'unico principio attivo che agisce sulla varroa nella covata
- L'unico farmaco utilizzabile durante la produzione di miele

PERIODO DI VALIDITÀ

Confezione chiusa: 1 anno

CONFEZIONI

Scatola da 2 buste (4 strisce) - per 2 colonie
Scatola da 10 buste (20 strisce) - per 10 colonie
Scatola da 30 buste (60 strisce) - per 30 colonie

Apivar®

Medicinale veterinario a base di amitraz contro la varroa

APIVAR
500 mg amitraz strisce per alveare per api

QUANDO SI USA

In assenza di melario, preferibilmente in primavera o fine estate/inizio autunno.

COME SI USA

Inserire due strisce per alveare per 6 – 8 settimane. Tenere una distanza minima di due telaini tra una striscia e l'altra.
Trattamento in singola somministrazione.

- La striscia di amitraz più utilizzata al mondo
- Efficacia garantita e semplicità di utilizzo
- Lunga durata di conservazione: 2 anni
- Lunga copertura dalla reinfestazione

PERIODO DI VALIDITÀ

Confezione chiusa: 2 anni
Confezione aperta: utilizzare immediatamente

CONFEZIONI

Scatola da 10 strisce - per 5 colonie

PolyVar® YELLOW

POLYVAR YELLOW
275 mg striscia per alveare

QUANDO SI USA

In assenza di melario, preferibilmente a fine estate.

COME SI USA

Applicare 2 strisce all'ingresso dell'alveare per 9 - 16 settimane. Indispensabile per una buona efficacia del trattamento che le api in entrata e in uscita passino attraverso i fori della striscia. Trattamento in singola somministrazione.

Medicinale veterinario a base di flumetrina contro la varroa

- Modalità di applicazione innovativa, rischio minimo di residui nell'alveare
- La varroa è più sensibile alla flumetrina rispetto ad altri piretroidi
- Utilizzabile anche in presenza di covata
- Lunga copertura dalla reinfestazione
- Sicuro per le api e l'apicoltore, maneggiabile senza guanti

PERIODO DI VALIDITÀ

Confezione chiusa: 5 anni
Confezione aperta: utilizzare immediatamente

CONFEZIONI

Scatola da 10 strisce - per 5 colonie



NUTRIZIONE

ApiCandy

QUANDO SI USA

Ideale nel periodo autunno-invernale, come integrazione in caso di scarsità di scorte.

COME SI USA

Aprire la confezione e somministrare tal quale direttamente alle api.

Alimento zuccherino per api

- Zucchero 100% derivante da barbabietola non OGM
- Assenza totale di amidi
- Solo il 3 % di acqua
- Morbidezza costante nel tempo
- Livelli di HMF rigorosamente controllati

PERIODO DI VALIDITÀ

Consumare preferibilmente entro: 2 anni dal confezionamento.

CONFEZIONI

Busta da 1 Kg - scatola da 12 pz
Busta da 2 Kg - scatola da 6 pz

ApiCandy
PROTEICO

Alimento zuccherino proteico per api

QUANDO SI USA

Ideale nel periodo autunnale o primaverile, come integrazione in caso di scarsità di scorte o d'importazione pollinifera.

COME SI USA

Aprire la confezione e somministrare tal quale direttamente alle api.

- 3,5% di proteine con profilo amminoacidico bilanciato.
- Lievito di birra spento come fonte proteica
- NON contiene proteine derivanti da soia, latte o uova. Ingredienti OGM-Free
- Livelli di HMF rigorosamente controllati
- Assenza totale di amidi

PERIODO DI VALIDITÀ

Consumare preferibilmente entro: 18 mesi dal confezionamento.

CONFEZIONI

Busta da 1 Kg - scatola da 12 pz

ApiHerb-Candy

QUANDO SI USA

Ideale nel periodo autunno-invernale, come integrazione in caso di scarsità di scorte.

COME SI USA

Aprire la confezione e somministrare tal quale direttamente alle api.

Alimento zuccherino per api con ApiHerb

- Aiuta le api a mantenere un intestino sano ed efficiente grazie alla presenza di ApiHerb
- Elevata appetibilità
- Zucchero 100% derivante da barbabietola non OGM
- Assenza totale di amidi
- Livelli di HMF rigorosamente controllati

PERIODO DI VALIDITÀ

Consumare preferibilmente entro: 18 mesi dal confezionamento.

CONFEZIONI

Busta da 1 Kg - scatola da 12 pz

ApiHerb

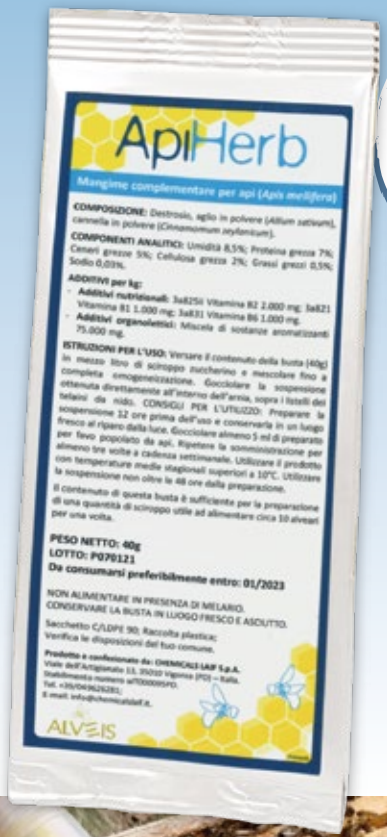

Alimento per api a base di erbe officinali e vitamine del gruppo B

QUANDO SI USA

Ideale nel periodo primaverile ed estivo.

COME SI USA

Sciogliere in sciroppo zuccherino e gocciolare all'interno dell'alveare. In alternativa aggiungere alla nutrizione liquida e dare tramite nutritore. Ripetere la somministrazione almeno tre volte a cadenza settimanale.

- Aiuta le api a mantenere un intestino sano ed efficiente
- Promuove lo sviluppo della colonia
- É un energizzante post trattamento sanitario
- Non contiene OGM
- Utilizzato ad oggi in più di 20 paesi nel mondo

PERIODO DI VALIDITÀ

Consumare preferibilmente entro: 2 anni dal confezionamento.

CONFEZIONI

Busta da 40 g – Scatola da 10 pz
Busta da 500 g
Busta da 1000 g

SuperBee

Alimento proteico e vitaminico liquido per api

QUANDO SI USA

Ideale nel periodo primaverile per stimolare l'ovideposizione della regina, per la formazione di pacchi d'api e per l'allevamento delle regine.

COME SI USA

Sciogliere in sciroppo zuccherino e somministrare tramite l'utilizzo di un nutritore.

- Contiene tutti i nutrienti essenziali per lo sviluppo dell'ape
- Stimola l'ovodeposizione della regina
- Fonte di amminoacidi in caso di scarsa qualità delle risorse pollinifere
- Facilmente miscibile con tutti i tipi di sciroppo zuccherino
- Altamente appetibile per le api



PERIODO DI VALIDITÀ

Consumare preferibilmente entro: 18 mesi dal confezionamento.

CONFEZIONI

Flacone da 500 g - scatola da 9 pz
Flacone da 1 Kg - scatola da 12 pz
Tanica da 5 kg

Micostop

QUANDO SI USA

Ideale nel periodo primaverile o a fine estate.

COME SI USA

Sciogliere 10 ml in 500 ml di sciroppo zuccherino e somministrare tramite l'utilizzo di nutritore.

- Indicato come supporto nutrizionale per le colonie deboli
- Aiuta a mantenere un adeguato comportamento igienico delle colonie

PERIODO DI VALIDITÀ

Consumare preferibilmente entro: 2 anni dal confezionamento.

CONFEZIONI

Flacone da 1 Kg - scatola da 12 pz
Tanica da 5 kg

ApiGo

QUANDO SI USA
Ideale nel periodo primaverile e/o autunnale.

COME SI USA
Sciogliere in sciroppo zuccherino e gocciolare all'interno dell'alveare.

Alimento per api a base di maltodestrine, estratto di lievito e vitamine

- Supporta lo sviluppo dell'alveare
- Migliora la compattezza della covata
- Favorisce il mantenimento della forza famiglia

PERIODO DI VALIDITÀ
Consumare preferibilmente entro: 1 anno dal confezionamento.

CONFEZIONI
Busta da 20 g - scatola da 10 pz

MONITORAGGIO

varroa easyCheck

QUANDO SI USA

Nelle occasioni in cui si rende necessario conoscere il livello di infestazione delle colonie: es. in occasione della pianificazione della lotta al parassita.

COME SI USA

Riempire il cestello con 200/300 api adulte, Inserire la sostanza di lavaggio prescelta e agitare. Contare le varroe setacciate per valutare il livello di infestazione.

Dispositivo per il monitoraggio del livello d'infestazione della varroa

- **Utilizzabile con diversi metodi di lavaggio: alcol, zucchero a velo o anidride carbonica**
- **Lo strumento più efficiente per rimuovere la varroe dal campione d'api**
- **I valori ottenuti rispecchiano la quantità totale di varroa presente nell'alveare**
- **Pratico e facile da utilizzare**
- **Costruito con materiali che durano nel tempo**

CONFEZIONI

Dispositivo venduto singolarmente – scatola da 12 pz



varroa easyCheck

Accessorio

SPECIFICHE

Richiede l'uso di cartucce da 16 g di CO_2 facilmente reperibili in commercio.

COME SI USA

Inserire il beccuccio dell'iniettore nel Varroa EasyCheck. Erogare la CO_2 per 5-6 secondi per addormentare le api, agitare Varroa EasyCheck per permettere il setacciamento della varroa dal campione. Rimettere le api nell'alveare, queste si riprenderanno nel giro di qualche minuto.

- Risultati paragonabili a quelli ottenuti con il lavaggio con alcol
- Le api del campione non vengono sacrificate
- Pronto all'uso: l'iniettore viene fornito con una cartuccia di CO_2

CONFEZIONI

Iniettore venduto singolarmente – scatola da 24 pz

VespaCatch

QUANDO SI USA

Nei periodi di attività delle vespe.

COME SI USA

Montare la trappola in prossimità dell'apiario inserendo al suo interno il liquido attrattivo.

Preparazione: 10 ml di liquido attrattivo + 50 g di zucchero + 200 ml di acqua.

Trappola per la cattura delle vespe (V.crabro, V. velutina)

- Cattura efficacemente Vespa velutina, è selettiva e non attira le api
- Non utilizza insetticidi per il funzionamento
- Facile da montare e posizionare, dotata di un gancio incluso nella confezione
- È consigliato utilizzarlo con apposito liquido attrattivo
- Costruita con materiali durevoli, riutilizzabile più volte

CONFEZIONI

Trappola venduta singolarmente

Attrattivo:

- Monodose da 10 ml – scatola 100 pz
- Bottiglia da 1 L

PULIZIA ED IGIENE

OxyLaif

Igienizzante/ detergente per tutto il materiale apistico e i locali di smielatura

QUANDO SI USA

Nelle occasioni in cui è necessario pulire il materiale apistico, per esempio prima del riutilizzo del materiale in allevamento.

COME SI USA

Può essere applicato per spruzzatura, immersione o spugnatura.
Si consiglia un tempo di contatto da 5 a 15 minuti.

- Elevato potere igienizzante dovuto ad agenti ossidanti che liberano ossigeno attivo
- Non corrode ed è compatibili con tutti i tipi di materiali
- Totalmente innocuo per le api
- Non contiene profumi e non rilascia vapori tossici
- Ecocompatibile: biodegradabile >95%

CONFEZIONI

Barattolo da 500 g
Barattolo da 1 Kg

AlveisClean

Detergente schiumogeno per la pulizia e la rimozione di propoli e cera

QUANDO SI USA

Nelle occasioni in cui è necessario pulire il materiale apistico, per esempio prima dello stoccaggio in magazzino per lungi periodi.

COME SI USA

Diluire da 30 ml a 60 ml di prodotto in 1 l di acqua e applicare sulle superfici e materiali da pulire.

- Permette una pulizia accurata anche delle superfici verticali grazie all'azione schiumogena
- Può essere utilizzato su una vasta gamma di superfici e materiali
- Applicabile manualmente (immersione, spruzzatura ecc) o tramite l'uso di lance industriali
- L'elevata alcalinità lo rende ideale per la pulizia di locali di smielatura, parti esterne di macchinari, nutritori e tutto il materiale apistico

CONFEZIONI

Flacone da 1 L – scatola da 12 pz
Tanica da 5 L – scatola da 2 pz

ACCESSORI

Dosa-Laif

SPECIFICHE

Il flacone può contenere fino a 600 ml, il tappo graduato contiene fino a 50 ml.

COME SI USA

Riempire il flacone, avvitare il tappo graduato con cannuccia di pescaggio, premere il flacone per riempire il tappo graduato, capovolgere per far fuoriuscire la soluzione dal becco del tappo.

- Maggior capienza rispetto alla singola siringa, non richiede ricariche continue
- Gocciolamento costante senza interruzioni e senza sforzo
- Facile e pratico da usare
- Costruito con materiali resistenti e durabili
- Facile da pulire

CONFEZIONI

Dosatore venduto singolarmente

Premium

Sublimatore a scodellino Oxalika Premium per Api-Bioxal polvere

SPECIFICHE

Il sublimatore a resistenza elettrica può essere alimentato con una batteria da 12V.

COME SI USA

Mettere 2,3 g di API-Bioxal polvere nello scodellino ed inserirlo nell'apertura di volo dell'arnia, sigillare accuratamente e collegare il sublimatore alla fonte di alimentazione. Attendere il completamento della sublimazione.

Scodellino largo 9,8 cm per porta nuclei

Scodellino classico da 12 cm

- Dotato di controllo della temperatura, evita la degradazione termica del principio attivo
- Ottimizza i consumi energetici permettendo una durata superiore della batteria
- Il circuito elettrico è isolato, non si corre il rischio di cortocircuiti
- Facile pulizia dello scodellino, permette cicli continui senza interruzioni
- Dotato di marchio CE e certificato RoHS



CONFEZIONI

Sublimatore venduto singolarmente

Pro Easy

SPECIFICHE

Il sublimatore in base al modello può essere alimentato con una batteria da 12V oppure tramite rete elettrica.

COME SI USA

Collegare il sublimatore all'alimentazione, inserire il tubo di sublimazione nell'arnia, sigillare accuratamente le aperture dell'arnia, mettere 2,3 g di Api-Bioxal polvere nel tappo di processo e inserirlo nell'apparecchio capovolto, quindi ruotare l'apparecchio e attendere il completamento della sublimazione.

- Sublimazione rapida: meno di un minuto ad alveare
- Dotato di controllo della temperatura, evita la degradazione termica del principio attivo
- Disponibile sia nella versione alimentata a batteria che a corrente alternata
- La caldaia di sublimazione è coibentata per una migliore efficienza energetica
- Facile pulizia della caldaia e del tubo di sublimazione
- In base al tubo di sublimazione è possibile utilizzarlo anche dal retro dell'arnia

CONFEZIONI

Sublimatore venduto singolarmente

Presenti in oltre

30 paesi, siamo un

riferimento mondiale

nella cura e

nutrizione delle api

ALVEIS
TRA API E MIELE

Chemicals Laif

Viale dell'Artigianato, 13 - 35010 Vigonza (PD) - Italia

info@chemicalslaif.it www.alveis.it +39 049 626281